

Smygar och Foder till runda och halvrunda fönster

Utvändigt foder:

- Material: MDF
- Dimension: Bredd 120mm
- Utvändigt foder har 2 lager grundmålning och måste färdig målas på plats.
- Samma foder för fasta och öppningsbara. Obs fodret måste kapas ur nertill för fönsterblecket.

Utvändig smyg:

- Material: Trä
- Dimension: 20x108mm
- Utvändig smyg till runda levereras helrunt och får kapas på plats för att kunna monteras ovanför fönsterblecket. (fönsterbleck monteras i karm, ej i smyg)
- Utvändig smyg till halvrunda fönster levereras med vågrät underdel som skall avlägsnas för att ge plats för fönsterblecket. Kvarvarande halvrund del får sedan anpassas efter fönsterblecket.
- Samma smyg till både fasta och öppningsbara fönster.

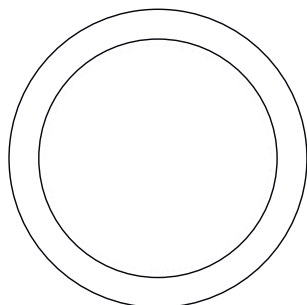
Invändigt foder:

- Material: MDF
- Dimension: Bredd 70mm
- Invändigt foder har olika i diameter till fasta respektive öppningsbara fönster.
- Till de öppningsbara fönstren behövs en smyg för att kunna montera fodret (Fodrets innerdiameter är större än fönstrets ytterdiameter). Fönstret förses med ett spår och fodret en not. Djupet på smygen anges på den synliga delen exkl. noten.
- På fasta fönster kan man montera invändigt foder utan smyg.

Invändig smyg:

- Material: Trä
- Dimension: 20x103mm
- Invändig smyg är olika till öppningsbara eller fasta fönster. Större diameter på smygen till de öppningsbara fönstren för att komma utanför gångjärn och beslag.
- OBS en djup invändig smyg minskar öppningsvinkeln på halvrunda fönster.
- Min. djup på inv./utv. smyg är 30mm.

Mått på Smygar och foder till runda och halvrunda fönster



Runda öppningsbara fönster
Ex ö-bart fönster Kym Ø 985

Inv. foder

inv. diameter 995mm (Kym + 10) *
utv. diameter 1135mm (Kym + 150) *
* = säljs endast med inv. smyg

Inv. smyg

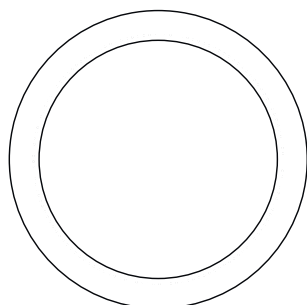
Inv. diameter 975mm (Kym - 10)
Utv. diameter 1015mm (Kym + 30)

Utv. smyg

Inv. diameter 945mm (Kym - 40)
Utv. diameter 985mm (Kym ± 0)

Utv. foder B = 120mm

inv. diameter 965mm (Kym - 20)
utv. diameter 1205mm (Kym + 220)



Runda fasta fönster
Ex fast fönster Kym Ø 985

Inv. foder

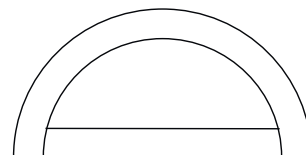
inv. diameter 965mm (Kym - 20)
utv. diameter 1105mm (Kym + 120)

In och utv. smyg

Inv. diameter 945mm (Kym - 40)
Utv. diameter 985mm (Kym ± 0)

Utv. foder B = 120mm

inv. diameter 965mm (Kym - 20)
utv. diameter 1205mm (Kym + 220)



Halvrunda fönster
Ex fast fönster Kym Ø 985

Inv. smyg

inv. diameter 975mm (Kym -10)
utv. diameter 1015mm (Kym + 30)

Utv. smyg

Inv. diameter 945mm (Kym -40)
Utv. diameter 985mm (Kym ± 0)